

Bereik meer publiek dankzij UiTdatabank



Week van de Korte Ketten

Wat is UiTdatabank?

- UiTdatabank is een databank die jaarlijks meer dan 215000 evenementen verzamelt.
- Deze evenementen worden ingevoerd door 28000 organisatoren en gepubliceerd op meer dan 500 online kalenders op verscheidene websites.
- Voorbeelden zijn UiT agenda's voor steden en gemeenten, UiTinvlaanderen.be, UiTmetvlieg.be - en vanaf nu ook voor VLAM i.k.v. Zomer van de Korte Keten.

UiTdatabank vs UiTdatabank.be

- UiTdatabank.be is het toegangsportaal voor organisatoren.
- Via UiTdatabank worden verschillende UiTagenda's voorzien met activiteiten.



Het UiTdatabank platform

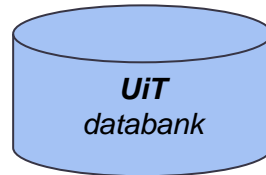
28000
organisatoren
per jaar

215000
Activiteiten
per jaar

invoer

Manuele
Invoer
UiTdatabank.be

invoer
Entry API



publicatie

Multichannel publicatie
WEEKVANDEKORTEKETEN.BE
UiTinvlaanderen.be
UiTmetvlieg.be
UiTinGent...

Publicatie
Search API

500
Publicatie
kanalen

Voordelen

- **Multichannel communicatie:** Eenmaal je als organisator een evenement hebt ingevoerd, dan wordt deze activiteit kenbaar gemaakt via meer dan 500 UiTagenda's en uiteraard in de agenda op www.weekvandekorteketen.be
- **Publicatie naar specifieke doelgroepen:** Bijvoorbeeld, evenementen bedoeld voor kinderen tem 12 jaar worden automatisch voorzien met een Vlieg logo op verschillende online agenda's, maar ook gepubliceerd op UiTmetvlieg.be.
- **UiTdatabank ondersteuning:** UiTdatabank wordt permanent en operationeel ondersteund door publiq vzw.





Welke
activiteiten?

Week van de Korte Ketten

Welke activiteiten mogen **wel** ingevoerd?

- Cultuur- en vrijetijdsaanbod dat voor iedereen toegankelijk is.
 - Podiumvoorstellingen
 - Expo's
 - Jaarmarkten
 - Concert, lezing, cursus, sport activiteit, eefestijn
- ...en **Week van de Korte Keten** activiteiten

Welke activiteiten mogen **niet** ingevoerd worden?

- Niet-publieke activiteiten of activiteiten bedoeld in leden verband.
- Ook **geen**...
 - Commercieel aanbod
 - Zoekertjes of advertenties, restaurants, bars, hotels (tenzij er een publieke activiteit plaatsvindt)
 - Religieus aanbod
 - Politiek aanbod



Een activiteit invoeren

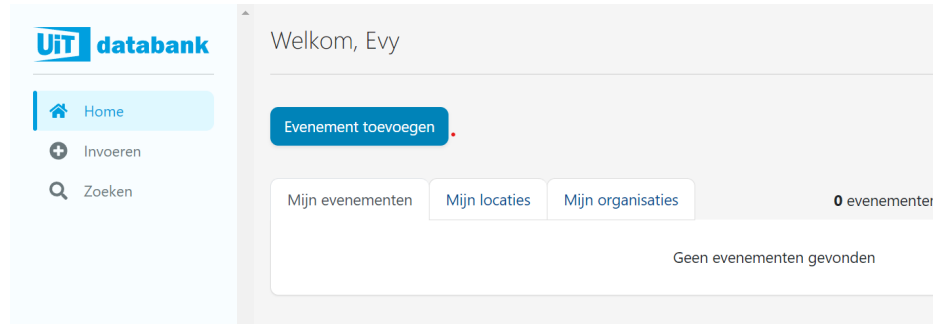


Aanmelden via de UiTdatabank.be webapplicatie

Surf naar UiTdatabank.be

Indien je nog geen account (UiTiD) hebt, maak je een nieuwe account (UiTiD) aan.

Je meldt je aan via je account (UiTiD) op UiTdatabank.be en je komt in het basis venster.



Overzicht UiTdatabank.be



- **Home:** overzicht van reeds ingevoerde evenementen (al dan niet gepubliceerd)
- **Invoeren:** Als organisator van een evenement kan je via invoeren het evenement publiceren
- **Zoeken:** zoekfunctie voor evenementen in UiTdatabank.

The screenshot displays the user interface of UiTdatabank.be. On the left is a light blue navigation sidebar with the logo 'UiT databank' at the top. Below the logo are three menu items: 'Home' with a house icon, 'Invoeren' with a plus icon, and 'Zoeken' with a magnifying glass icon. The main content area has a grey header with the text 'Welkom, Evy'. Below the header is a blue button labeled 'Evenement toevoegen'. Underneath are three white buttons: 'Mijn evenementen', 'Mijn locaties', and 'Mijn organisaties'. To the right of these buttons is the text '0 evenementen'. At the bottom of the main content area, a white box contains the text 'Geen evenementen gevonden'.

Een evenement invoeren

Een evenement invoeren in UiTdatabank.be

STAP 1: voeg een evenement toe



UiT databank

Home

Invoeren


Zoeken

Aanbod toevoegen

1 Wat wil je toevoegen?

 **Evenement**

 **Locatie**



Een evenement invoeren in UiTdatabank.be

STAP 2: Wat wil je toevoegen? Voer hier het thema in dat het beste past bij jouw activiteit voor Week van de Korte Keten

2 Wat voor soort evenement wil je toevoegen?

Begeleide uitstap of rondleiding

Beurs

Concert

Cursus met open sessies

Dansvoorstelling

Eet- of drankfestijn

Festival

Festiviteit

Fiets- of wandelroute

Film

Kamp of vakantie

Lessenreeks

Lezing of congres

Markt, braderie of kermis

Opendeurdag

Party of fuif

Spel of quiz

Sportactiviteit

Sportwedstrijd bekijken

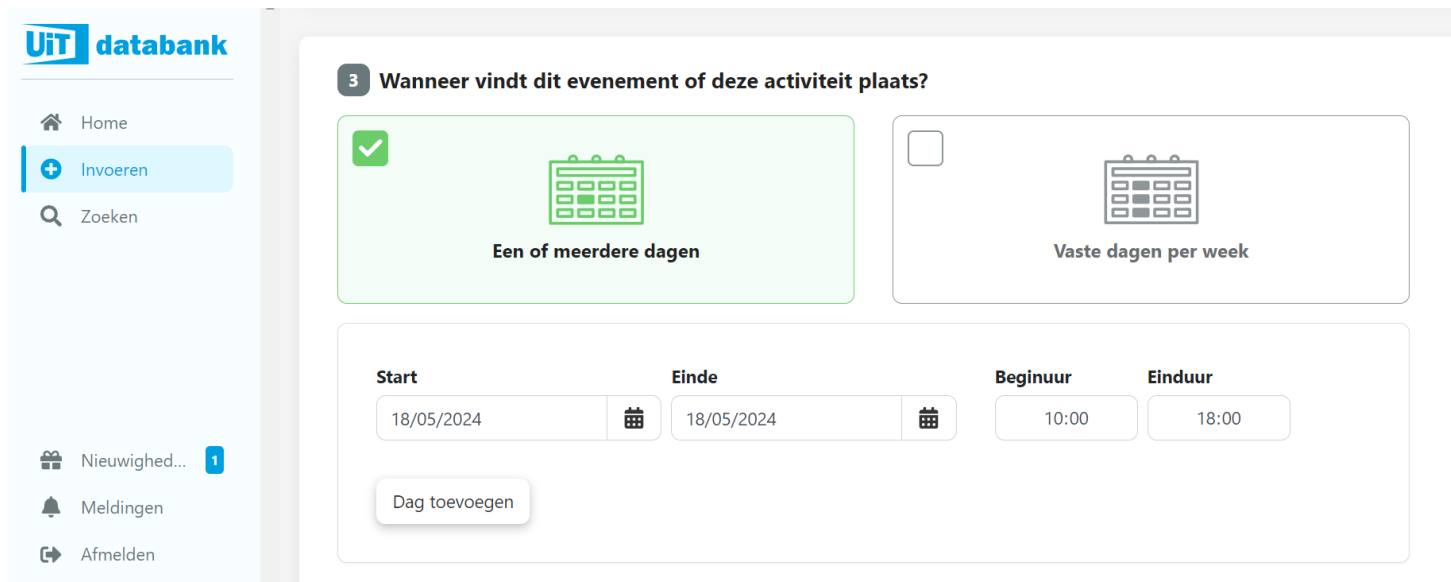
Tentoonstelling

Theatervoorstelling



Een evenement invoeren in UiTdatabank.be

STAP 3: Wanneer vindt deze activiteit plaats? Voer hier de verschillende dagen en corresponderende uren in.



The screenshot shows the 'UiT databank' interface. On the left is a navigation menu with 'Home', 'Invoeren' (highlighted), and 'Zoeken'. Below the menu are notification icons for 'Nieuwighed...' (1), 'Meldingen', and 'Afmelden'. The main content area is titled '3 Wanneer vindt dit evenement of deze activiteit plaats?'. It features two radio button options: 'Een of meerdere dagen' (selected) and 'Vaste dagen per week'. Below these are input fields for 'Start' (18/05/2024), 'Einde' (18/05/2024), 'Beginuur' (10:00), and 'Einduur' (18:00). A 'Dag toevoegen' button is located below the date fields.


3 Wanneer vindt dit evenement of deze activiteit plaats?

Een of meerdere dagen

Vaste dagen per week

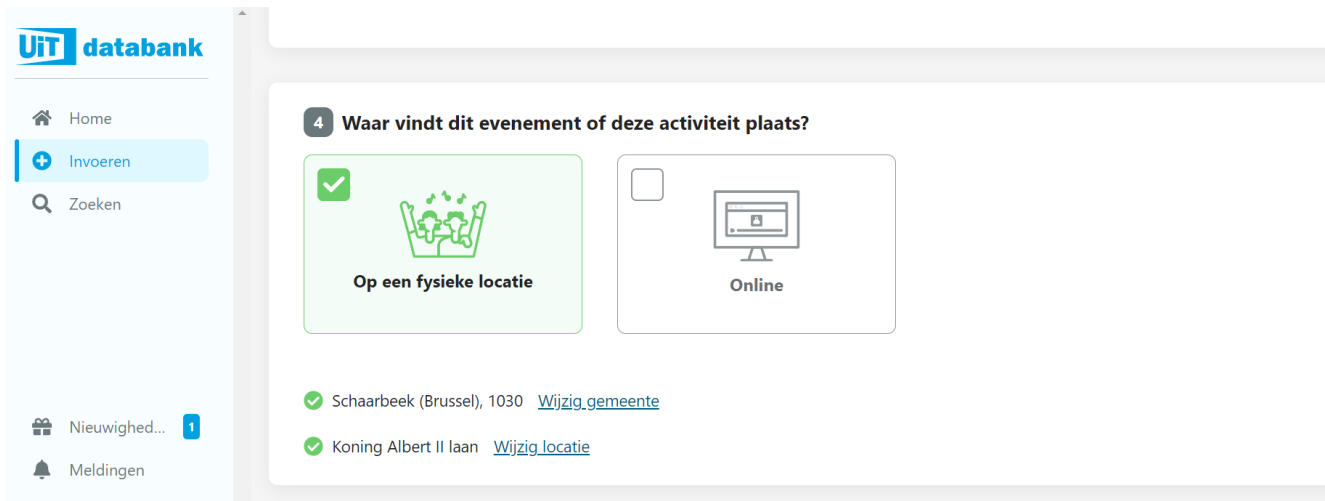
Start 18/05/2024 **Einde** 18/05/2024 **Beginuur** 10:00 **Einduur** 18:00

Dag toevoegen




Een evenement invoeren in UiTdatabank.be

STAP 4: geef je locatie in



The screenshot shows the 'UiT databank' interface. On the left is a navigation menu with 'Home', 'Invoeren' (highlighted), and 'Zoeken'. Below the menu are 'Nieuwighed...' with a notification badge '1' and 'Meldingen'. The main content area is titled '4 Waar vindt dit evenement of deze activiteit plaats?' and offers two options: 'Op een fysieke locatie' (selected with a green checkmark and a group icon) and 'Online' (with an unchecked checkbox and a computer monitor icon). Below these options are two location suggestions, each with a green checkmark: 'Schaarbeek (Brussel), 1030' with a link to 'Wijzig gemeente', and 'Koning Albert II laan' with a link to 'Wijzig locatie'.




Een evenement invoeren in UiTdatabank.be

STAP 5: Basisgegevens? Geef een sprekende en duidelijke titel aan je evenement.



The screenshot shows the 'UiT databank' interface. On the left is a navigation menu with 'Home', 'Invoeren' (highlighted), and 'Zoeken'. Below the menu are 'Nieuwighed...' with a '1' badge and 'Meldingen'. The main content area shows a user profile for 'Koning Albert II Iaan' with a 'wijzig locatie' link. The '5 Basisgegevens' section is active, featuring a text input field for the event name containing 'Opendeurdag Week van de Korte Keten'. Below this is a text prompt: 'Gebruik een **sprekende titel**, bv. "Fietsen langs kapelletjes", "De Sage van de Eenhoorn". Een **uitgebreide beschrijving** kan je in stap 6 toevoegen.' The 'Geschikt voor' section contains several age group buttons: 'Alle leeftijden' (highlighted), 'Peuters 0-2', 'Kleuters 3-5', 'Kinderen 6-11', 'Tieners 12-15', 'Jongeren 16-26', 'Volwassenen 18+', 'Senioren 65+', and 'Andere'.



Een evenement invoeren in UiTdatabank.be

STAP 5: Basisgegevens? Geef een sprekende en duidelijke titel aan je evenement.



The screenshot shows the 'UiT databank' interface. On the left is a navigation menu with 'Home', 'Invoeren' (highlighted), and 'Zoeken'. Below the menu are 'Nieuwighed...' with a '1' badge and 'Meldingen'. The main content area shows a user profile 'Koning Albert II Iaan' with a 'wijzig locatie' link. The '5 Basisgegevens' section contains a text input field with 'Opendeurdag Week van de Korte Keten'. Below it is a text instruction: 'Gebruik een **sprekende titel**, bv. "Fietsen langs kapelletjes", "De Sage van de Eenhoorn". Een **uitgebreide beschrijving** kan je in stap 6 toevoegen.' The 'Geschikt voor' section has several buttons: 'Alle leeftijden' (highlighted), 'Peuters 0-2', 'Kleuters 3-5', 'Kinderen 6-11', 'Tieners 12-15', 'Jongeren 16-26', 'Volwassenen 18+', 'Senioren 65+', and 'Andere'. A teal circle is in the bottom right corner.

Een evenement invoeren in UiTdatabank.be

STAP 6: Geef een volledige beschrijving van je activiteit, voeg een foto en contactgegevens toe. Hier kan je ook aangeven of er een reservatie nodig is.

The screenshot shows the 'Beschrijving' (Description) step of an event creation process in the 'UiT databank' system. The interface includes a sidebar with navigation options like 'Home', 'Invoeren', and 'Zoeken'. The main content area has a title '6 Zorg dat je publiek geen informatie mist' and a set of tabs for different event details: 'Beschrijving', 'Afbeelding & video', 'Prijzen', 'Organisatie', 'Contact', 'Reservatie', 'Labels', and 'Toegang' (which is checked). The 'Beschrijving' tab is active, showing a rich text editor with bold, italic, and list icons. A blue callout box prompts the user to 'Geef een enthousiaste omschrijving van de opendeurdag. Wat kan je bekijken of beleven?'. A character count shows '60/100' with a tip to 'voeg een beschrijving (+200 tekens) toe'. At the bottom, there are buttons for 'Publiceren' and 'Later publiceren', and a note that 'Je wijzigingen worden vanaf nu automatisch opgeslagen'.

6 Zorg dat je publiek geen informatie mist

Beschrijving Afbeelding & video Prijzen Organisatie Contact Reservatie Labels Toegang

Beschrijving

B *I* [List icons] [Undo] [Redo]

[Link icon] [Unlink icon]

Geef een enthousiaste omschrijving van de opendeurdag. Wat kan je **bekijken** of **beleven**?

60/100
Tip: voeg een beschrijving (+200 tekens) toe

De eerste 200 tekens zijn het belangrijkste om een nieuw publiek aan te trekken.

Publiceren Later publiceren Je wijzigingen worden vanaf nu automatisch opgeslagen



Een evenement meteen of later publiceren

- **Publicatie van een evenement**

- Een evenement kan onmiddellijk gepubliceerd worden via 'meteen publiceren'.
- Een evenement kan ook bewaard worden op later gepubliceerd te worden. Een overzicht van gepubliceerde en niet gepubliceerde evenementen vind je terug via Home.
- Kies steeds voor een sprekende titel, goede beschrijving en mooi beeld (let op copyright). Dit maakt je evenement aantrekkelijker op de agenda van www.weekvandekorteketen.be en de verschillende UiT agenda's.

Publiceren

Later publiceren

Je wijzigingen worden vanaf nu automatisch opgeslagen



Een niet gepubliceerd evenement terugvinden

Op UiTdatabank.be kan dat via **HOME**



The screenshot shows the UiT databank website interface. On the left is a red navigation menu with the following items: 'Home' (with a house icon), 'Invoeren' (with a plus icon), 'Zoeken' (with a magnifying glass icon), and 'BEHEER' (with a flag icon). Below 'BEHEER' is a 'Valideren' button with a '2028' badge. The main content area is light gray and displays a welcome message: 'Welkom, jeroenvpubliqtest'. Below this is a section titled 'Mijn activiteiten en locaties' containing a list of events. The first event is 'Lekkers recht van het veld' with a 'Niet gepubliceerd' status badge. The second event is 'Lekker eten (recht van) bij de landbouwer'. Two red arrows point to the 'Home' menu item and the 'Niet gepubliceerd' badge.

UiT databank

Welkom, jeroenvpubliqtest

Home

Invoeren

Zoeken

BEHEER

Valideren 2028

Mijn activiteiten en locaties

Lekkers recht van het veld Niet gepubliceerd

Eten en drinken - 15/01/2020 00:00 tot 23:59

Lekker eten (recht van) bij de landbouwer

Eten en drinken - 06/06/2020 08:00 tot 18:00

Een gepubliceerd evenement terugvinden

Op UiTdatabank.be via **HOME** (geen aanduiding = activiteit gepubliceerd)



The screenshot shows the UiT databank website interface. On the left is a red navigation menu with the following items: 'Home' (with a house icon), 'Invoeren' (with a plus icon), 'Zoeken' (with a magnifying glass icon), 'BEHEER', and 'Valideren' (with a flag icon). A '2028' badge is visible next to 'Valideren'. The main content area has a grey header with the text 'Welkom, jeroenvpubliqtest'. Below this is a section titled 'Mijn activiteiten en locaties'. The first event listed is 'Lekkers recht van het veld' with a 'Niet gepubliceerd' status, dated 'Eten en drinken - 15/01/2020 00:00 tot 23:59'. The second event is 'Lekker eten (recht van) bij de landbouwer', dated 'Eten en drinken - 06/06/2020 08:00 tot 18:00'. Two red arrows point to the 'Home' menu item and the second event title.

UiT databank

Welkom, jeroenvpubliqtest

Home

Invoeren

Zoeken

BEHEER

Valideren 2028

Mijn activiteiten en locaties

Lekkers recht van het veld Niet gepubliceerd

Eten en drinken - 15/01/2020 00:00 tot 23:59

Lekker eten (recht van) bij de landbouwer

Eten en drinken - 06/06/2020 08:00 tot 18:00

Een evenement bewerken

Via **bewerken** onder 'Mijn activiteiten en locaties'. Een evenement kan steeds bewerkt worden ook al is dit evenement reeds gepubliceerd.



Mijn activiteiten en locaties

[+ Toevoegen](#)

Lekkers recht van het veld Niet gepubliceerd	Bewerken ▾
Eten en drinken - 15/01/2020 00:00 tot 23:59	
Lekker eten (recht van) bij de landbouwer	Bewerken ▾
Eten en drinken - 06/06/2020 08:00 tot 18:00	

A red arrow points to the 'Bewerken' button of the first event.

Label het evenement met *lekker lokaal* of *week van de korte keten*

Recht van 't veld in je bord

Vul het evenement aan met het label

lekker lokaal (van mekaar)

Gegevens	Historiek	Publicatie
Titel	Recht van 't veld in je bord	
Type	Begeleide rondleiding	
Labels	Met een label voeg je korte, specifieke trefwoorden toe. <input type="text" value="lekker lokaal"/>	
Beschrijving	Lekker Lokaal ← samen met speaker Anja Vlaeymans van Het Looks, b 10u starten we met een ontvangst en bedrijfsbezoek met auto) om daar te genieten van een heerlijke vol maximum 25.	

Label is toegepast op het evenement

Het label is toegepast op het evenement.

Recht van 't veld in je bord

Gegevens Historiek Publicatie

Titel Recht van 't veld in je bord

Type Begeleide rondleiding

Labels Met een label voeg je korte, specifieke trefwoorden toe.

Lekker Lokaal x

Beschrijving Samen met chefkok Anja Vlaeymans van Het Looks, bieden we voor de Week 10u starten we met een ontvangst en bedrijfsbezoek op de boerderij. Daarna (met auto) om daar te genieten van een heerlijke volwaardige veggielunch met maximum 25.

Waar Hoewwinkel Vercammen, Natuur, park of tuin, Tallaart 78, Lier

Wanneer woensdag 10 juni 2020 van 10:00 tot 14:00



Je evenement komt automatisch in aanmerking om gepubliceerd te worden op de agenda van weekvandekorteketen.be. VLAM publiceert dit manueel op de agenda van weekvandekorteketen.be.

WEEK VAN DE KORTE KETEN

Week van de Korte Ketten Info Activiteiten Lokale netwerken Voor organisatoren Contact

Agenda

Lekker eten (recht van) bij de landbouwer

Kom kennismaken met al ons lekkers "recht van bij de landbouwer". We verkopen als hoeveproducent rechtstreeks aan de consument = Korte Ketten. Wij kozen er dit jaar voor om jullie uit te nodigen in het Kasteel van Gaasbeek met de formule "eten op een unieke locatie". Je kan zelf trakteren op een heerlijke aspergesoep, een slaatje met speklas en appel, zwarte (hoeve)beuling met appelmoes, hoeve-ijis met aarbbelen en appelpannenkoeken. En dit alles aan een democratische prijsje. Je kan gratis proeven van ons assortiment 100% pure sappen. U kan je deelnemen aan een rondgang door de boomgaard. Je komt alles te weten over hoe gezond onze appels zijn. Op onze verkoopstand kan je met onze lekkere producten naar huis. Diegenen die graag een toertje fietsen kunnen die dag tot bij ons geraken via o.a. knooppuntennetwerk, om daarna met een gezonde honger aan tafel te gaan. Wij liggen nabij knooppunt 73. We organiseren voor de kleinsten ook een kabbocorner. We kijken er uit naar u en uw gezin en familie en

INFO

Waar	Kasteel van Gaasbeek ● Kasteelstraat 40 1750 Gaasbeek 📍 Hoe gaai ik hier?
Wanneer	DINSDAG 6 juni 2020 VAN 08:00 TOT 18:00
Prijz	🆓 gratis
Contact	jeroen@weekvandekorteketen.be
Trefwoorden	weekvandekorteketen



Een evenement publiceren
op weekvandekorteketen.be

- Voorwaarden om een evenement te publiceren
 - Vermeld *Week van de Korte Keten of lekker lokaal* in je beschrijvende tekst of titel
 - Label het evenement na invoer met *lekker lokaal*
 - *VLAM controleert de evenementen die in aanmerking komen ter publicatie voor weekvandekorteketen.be*
- Eens een evenement is goedgekeurd door VLAM volgt er een publicatie op de agenda van weekvandekorteketen.be

Vragen aangaande Week van de Korte Keten?

Contacteer VLAM via evy.dekock@vlam.be

Algemene UiTdatabank vragen

Contacteer publiek via
vragen@Uitdatabank.be